

**MINISTÉRIO DO PLANEJAMENTO**

---

Secretaria de Logística e Tecnologia da Informação – SLTI

# **Informações Gerenciais de Contratações Públicas Sustentáveis**

**janeiro a dezembro de 2012**

---

Ministério do Planejamento,  
Orçamento e Gestão



# MINISTÉRIO DO PLANEJAMENTO

Secretaria de Logística e Tecnologia da Informação – SLTI

## Sumário Executivo

**E**m 2012, as compras governamentais dos órgãos da administração direta, autárquica e fundacional movimentaram R\$ 72,6 bilhões na aquisição de bens e serviços por meio de 231,8 mil processos, levando-se em consideração todas as modalidades de contratação. Desses montantes, as compras sustentáveis responderam por cerca de R\$ 40 milhões, representando 0,1% do total gasto, e 1.481 processos de aquisições (0,6%).

Analisando essas compras em relação à forma de contratação, dos R\$ 40 milhões despendidos, R\$ 426 mil foram adquiridos por meio de dispensa/inexigibilidade de licitação, representando 1% dos gastos com compras sustentáveis.

Apesar da baixa participação no valor total das compras públicas, as aquisições econômica, social e ambientalmente responsáveis cresceram significativamente. Na comparação de 2012 em relação a 2010, os gastos do governo com essas compras cresceram 236%.

A principal modalidade de contratação nas licitações sustentáveis é o pregão eletrônico. Em 2012, das 849 licitações, 844 (99,4%) foram por meio dessa modalidade. Em valores monetários, dos R\$ 39,52 milhões licitados, R\$ 39,5 milhões foram por pregão eletrônico, o que representa quase 100% do total das licitações econômica, social e ambientalmente sustentáveis.

Em relação ao porte, as MPEs aumentaram sua participação nas licitações sustentáveis. Em 2010, esse segmento empresarial forneceu esses bens para os órgãos públicos federais, somando gastos da ordem de R\$ 6,6 milhões. Em 2011, as contratações junto às MPE representaram R\$ 10,4 milhões, resultando num crescimento de 56% em relação a 2010.

# MINISTÉRIO DO PLANEJAMENTO

## Secretaria de Logística e Tecnologia da Informação – SLTI

Em 2012, os micro e pequenos fornecedores venderam para o governo federal bens econômica, social e ambientalmente responsáveis por meio de licitações que atingiram a cifra de R\$ 22,4 milhões. Esse montante representou um crescimento de 116% em relação ao ano anterior. No comparativo entre 2012 e 2010, as MPEs apresentaram um crescimento nas licitações sustentáveis da ordem de 237%.

No âmbito dos órgãos da administração direta, autárquica e fundacional, os Ministérios da Justiça, da Educação e da Defesa foram os que mais adquiriram bens sustentáveis no ano corrente. Juntos, esses órgãos responderam por 70% dessas contratações, com gastos da ordem de R\$ 12,2 milhões, R\$ 11,4 milhões e R\$ 4,2 milhões, respectivamente.

No contexto regional, em 2012, as compras econômica, social e ambientalmente responsáveis ficaram mais concentradas nas regiões Sul, Sudeste e Nordeste. Juntos, os órgãos federais localizados nessas regiões movimentaram R\$ 31,7 milhões, o que representa 80% dessas contratações. Merecem destaque os órgãos federais do Estado do Rio Grande do Sul, Bahia e Rio de Janeiro que responderam conjuntamente por 41% de todas as licitações sustentáveis. Os montantes foram R\$ 12,4 milhões, R\$ 5,0 milhões e R\$ 4,0 milhões, respectivamente.

Em 2012, nas licitações sustentáveis os bens mais adquiridos foram Computador - estação trabalho (26%), Aparelho ar condicionado (22%) e Papel A4 (20%). Os valores despendidos na compras desses bens foram da ordem de R\$ 10,3 milhões, R\$ 8,9 milhões e R\$ 7,7 milhões, respectivamente.

Por fim, entre 2010 e 2012, o quantitativo de fornecedores que participaram de licitações sustentáveis cresceu, de modo geral, 10%.

# MINISTÉRIO DO PLANEJAMENTO

---

## Secretaria de Logística e Tecnologia da Informação – SLTI

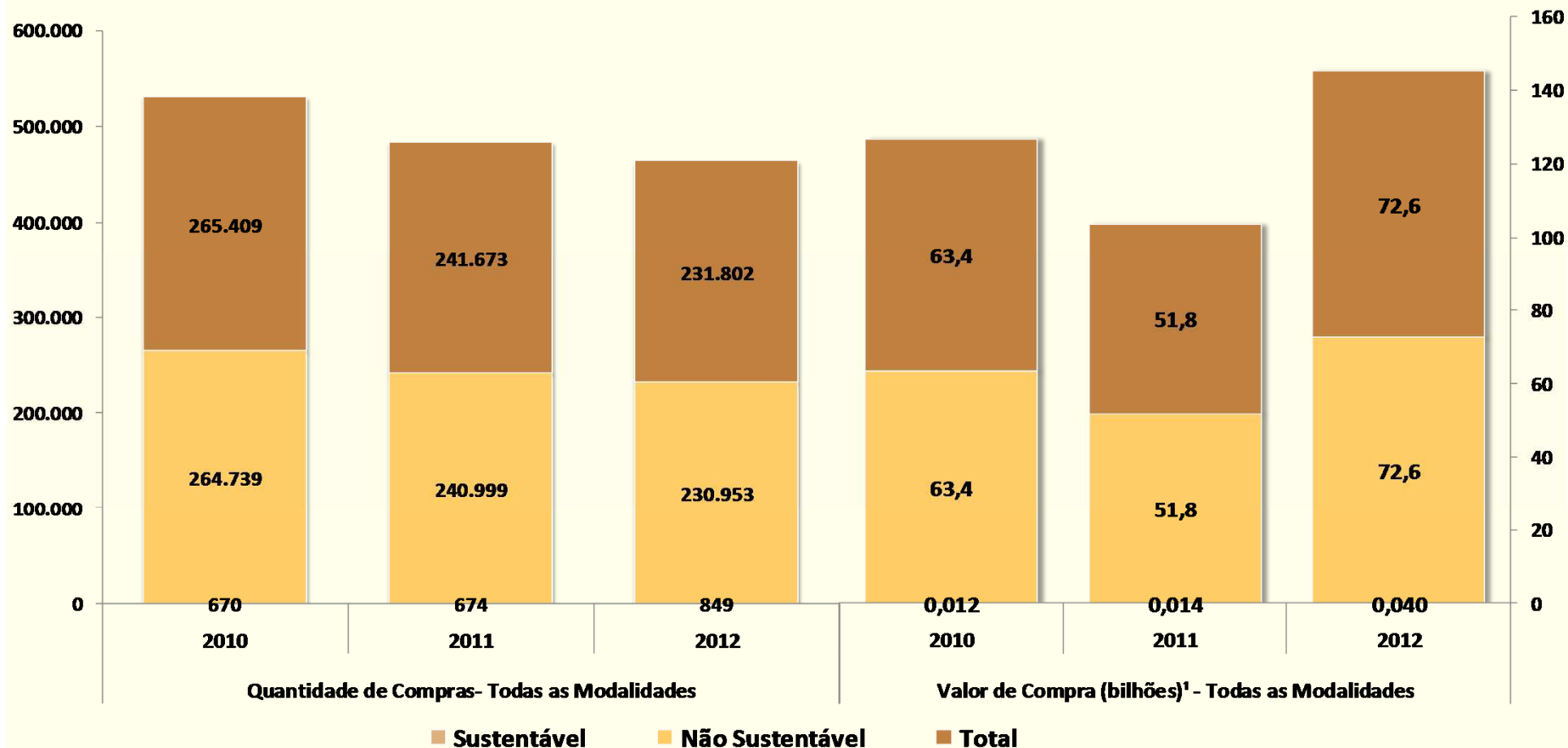
Entre as MPEs, esse crescimento foi cerca de 13%, ressaltando-se que em 2012, esses fornecedores representaram 87% (3.175) do total de 3.651 participantes das licitações econômica, social e ambientalmente responsáveis.

As informações apresentadas referem-se às compras sustentáveis realizadas pelo governo federal entre os meses de **janeiro e dezembro** dos últimos três anos. Os dados foram extraídos do Portal de Compras do Governo Federal (Comprasnet), gerenciado pelo Ministério do Planejamento, Orçamento e Gestão. É necessário informar que em todas as comparações referentes à evolução do valor de compra ao longo de vários anos, este foi corrigido pelo Índice de Preços ao Consumidor Dessazonalizado (IPCA) com base no ano de 2012.

# MINISTÉRIO DO PLANEJAMENTO

Secretaria de Logística e Tecnologia da Informação – SLTI

Quantidade e valor das compras sustentáveis e não sustentáveis – Órgãos SISG



<sup>1</sup> Valores corrigidos pelo IPCA Dessazonalizado.

Fonte: Comprasnet - janeiro a dezembro.

Elaboração: SLTI/MP.

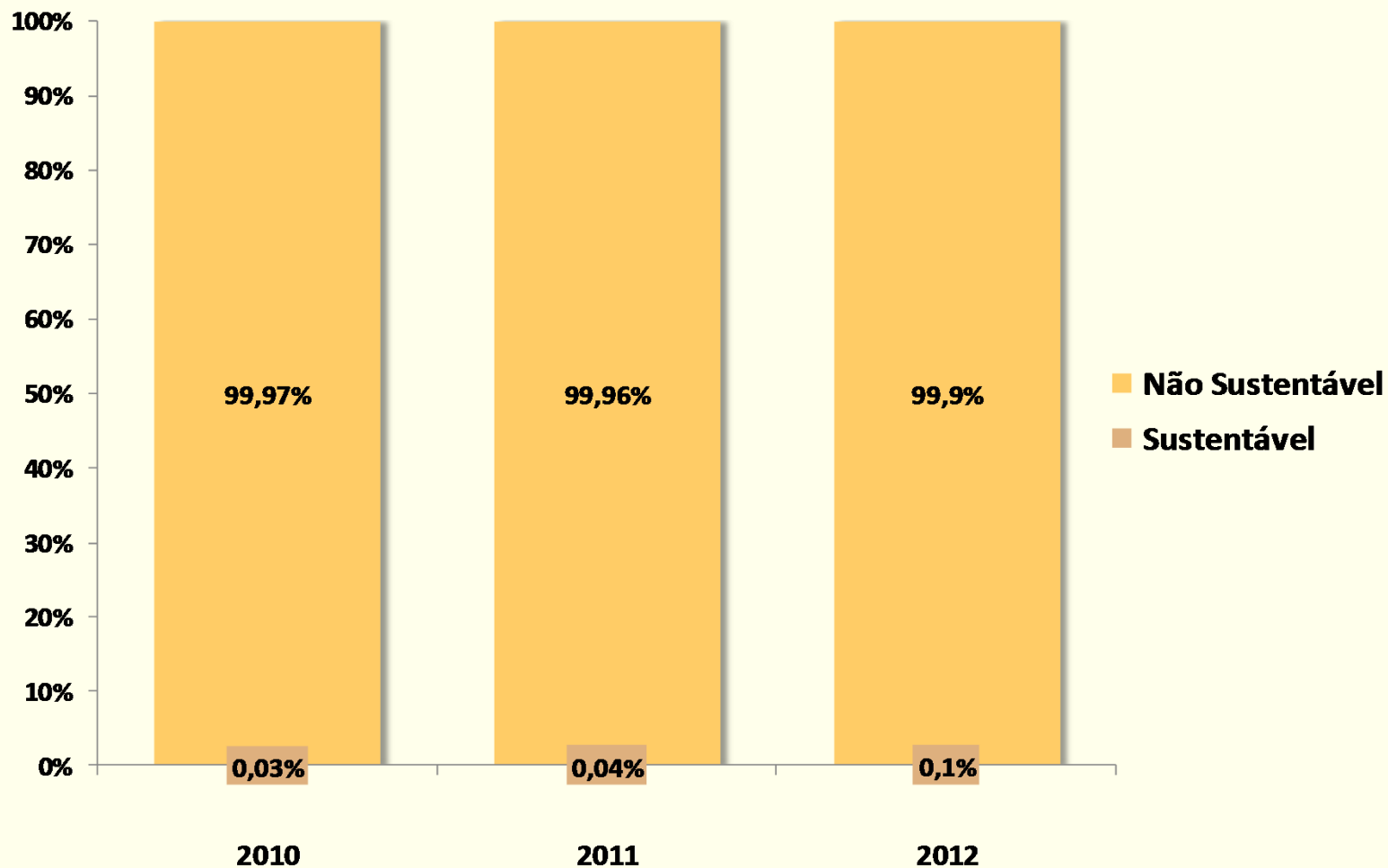
Ministério do Planejamento,  
Orçamento e Gestão



# MINISTÉRIO DO PLANEJAMENTO

Secretaria de Logística e Tecnologia da Informação – SLTI

Participação do valor de compra nas licitações sustentáveis e não sustentáveis (%) – Órgãos SISG



Fonte: Comprasnet - janeiro a dezembro.

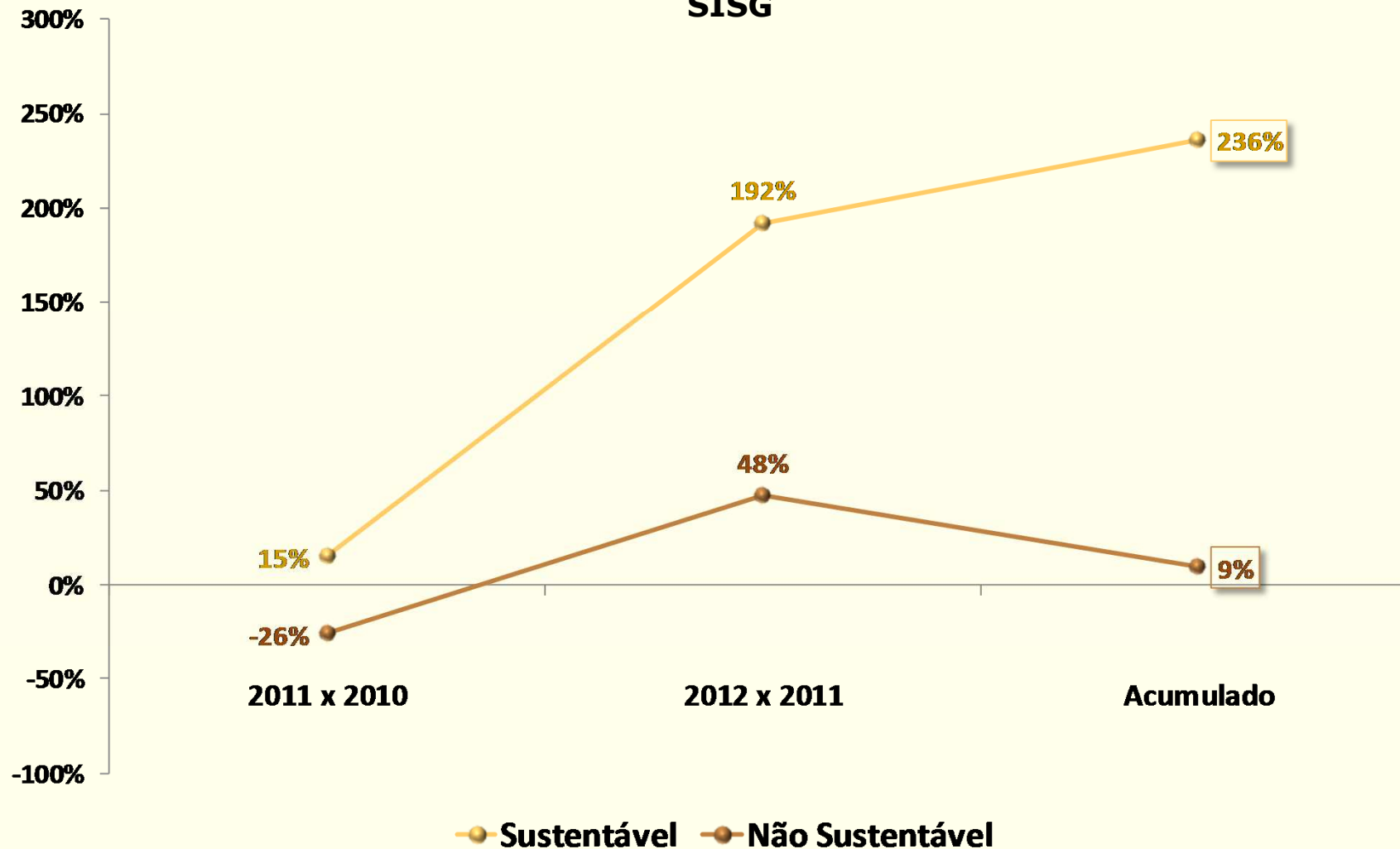
Elaboração: SLTI/MP.

Ministério do Planejamento,  
Orçamento e Gestão

# MINISTÉRIO DO PLANEJAMENTO

Secretaria de Logística e Tecnologia da Informação – SLTI

Evolução do crescimento das licitações sustentáveis e não sustentáveis (%) – Órgãos SISG



Fonte: Comprasnet - janeiro a dezembro.

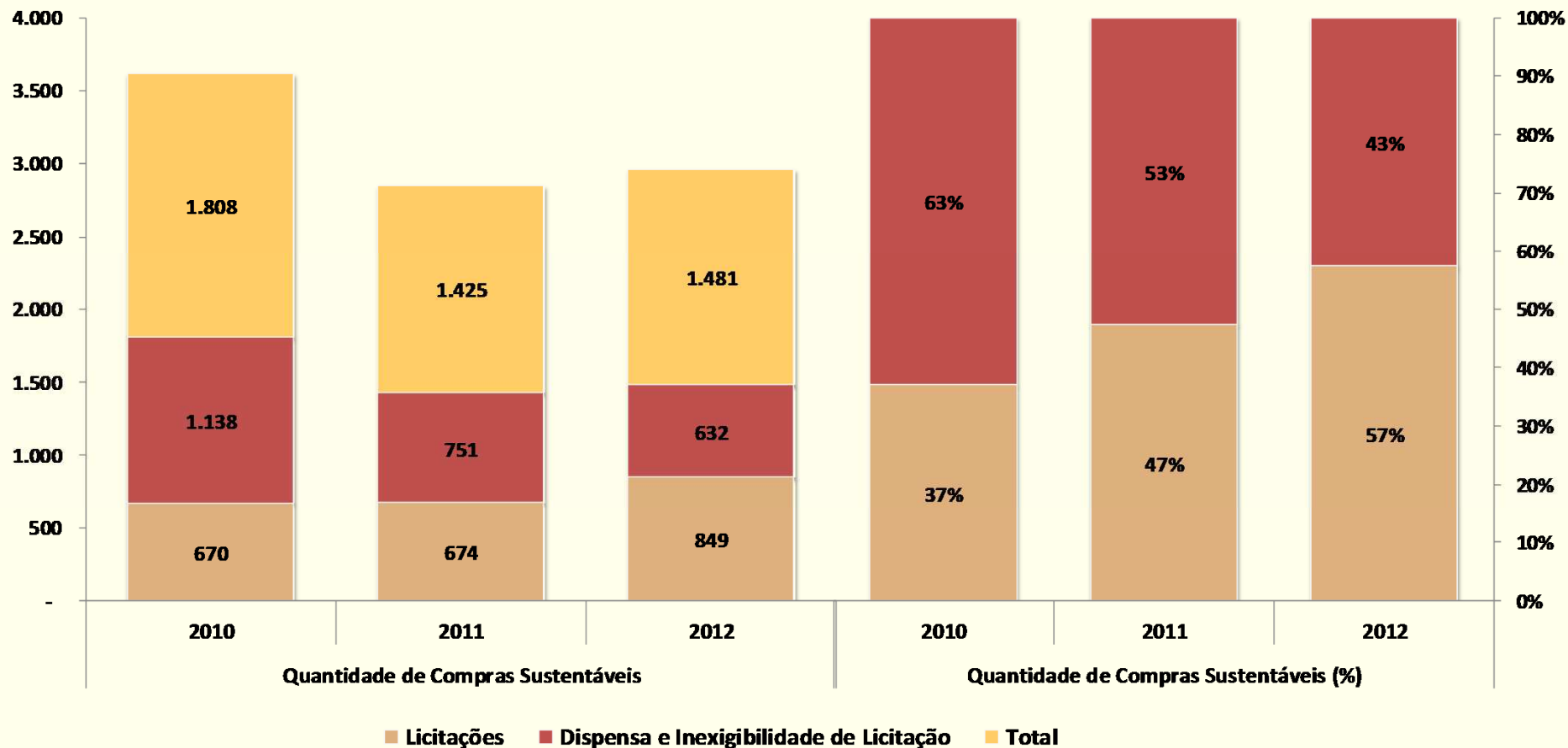
Elaboração: SLTI/MP.

Ministério do Planejamento,  
Orçamento e Gestão

# MINISTÉRIO DO PLANEJAMENTO

Secretaria de Logística e Tecnologia da Informação – SLTI

## Quantidade de compras sustentáveis, segundo o tipo de processo – Órgãos SISG



Fonte: Comprasnet - janeiro a dezembro.

Elaboração: SLTI/MP.

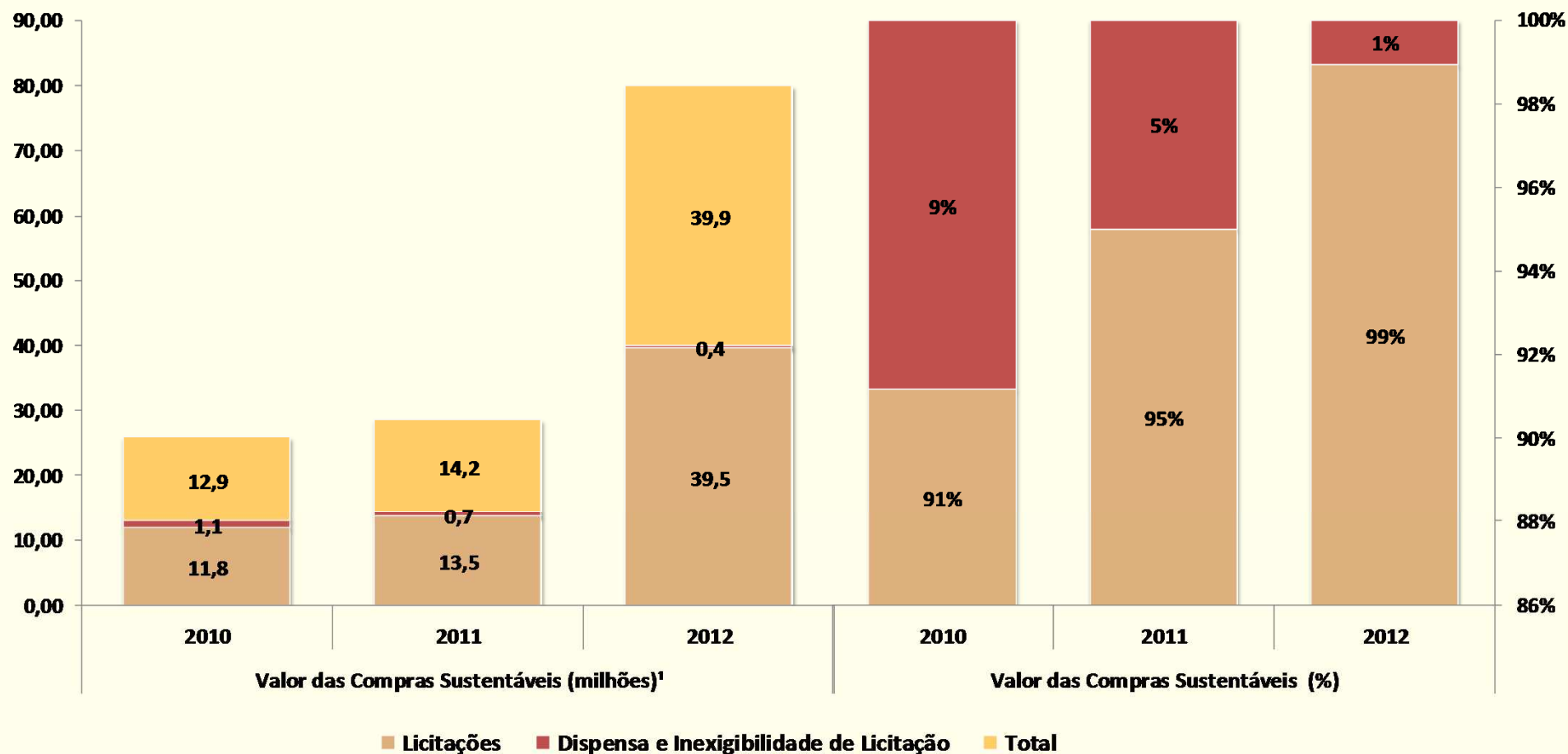
Ministério do Planejamento,  
Orçamento e Gestão



# MINISTÉRIO DO PLANEJAMENTO

Secretaria de Logística e Tecnologia da Informação – SLTI

## Valor das compras sustentáveis, segundo o tipo de processo – Órgãos SISG



<sup>1</sup> Valores corrigidos pelo IPCA Dessazonalizado.

Fonte: Comprasnet - janeiro a dezembro.

Elaboração: SLTI/MP.

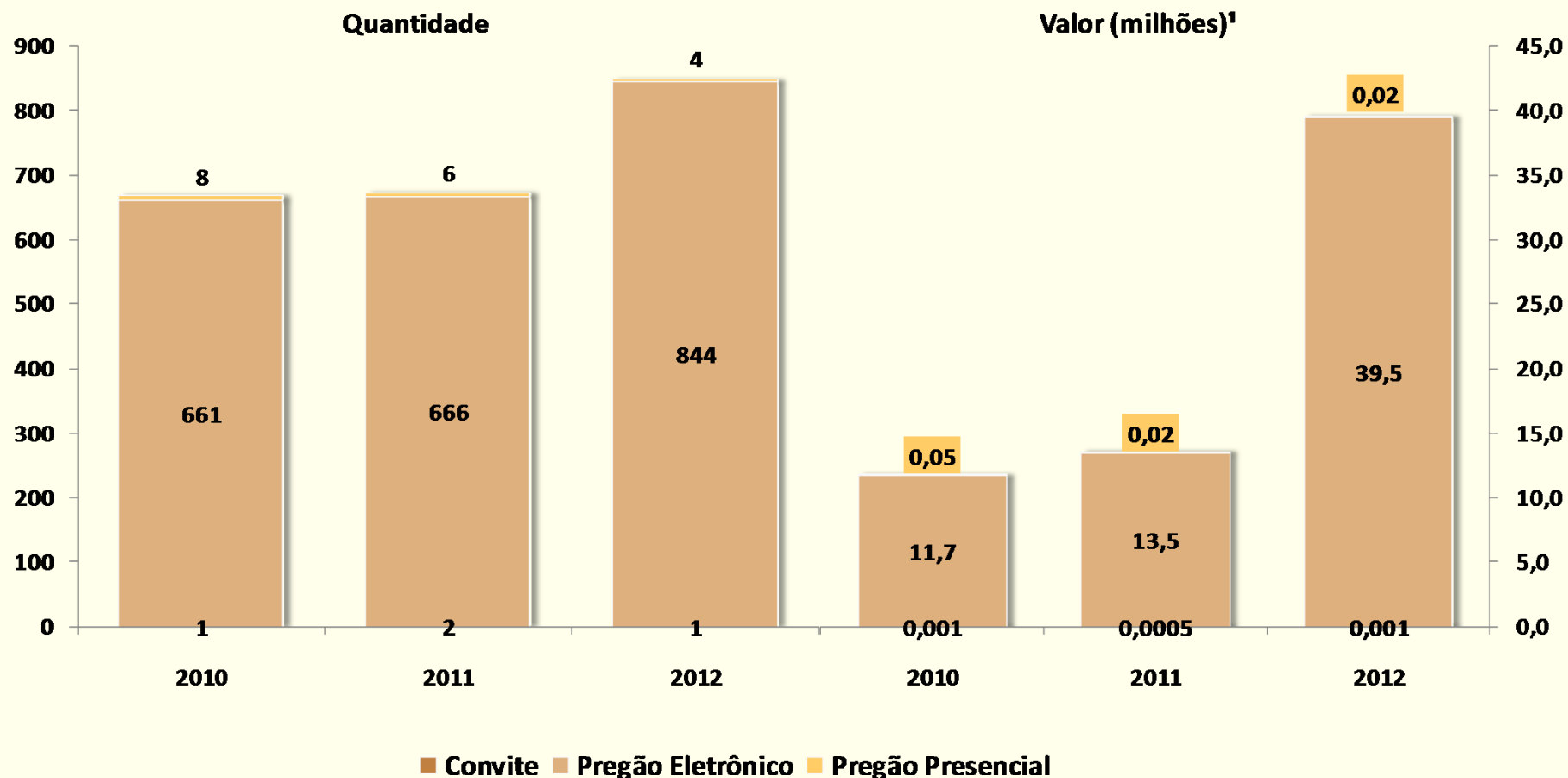
Ministério do Planejamento,  
Orçamento e Gestão



# MINISTÉRIO DO PLANEJAMENTO

Secretaria de Logística e Tecnologia da Informação – SLTI

## Quantidade e valor das licitações sustentáveis por modalidade – Órgãos SISG



<sup>1</sup> Valores corrigidos pelo IPCA Dessazonalizado.

Fonte: Comprasnet - janeiro a dezembro.

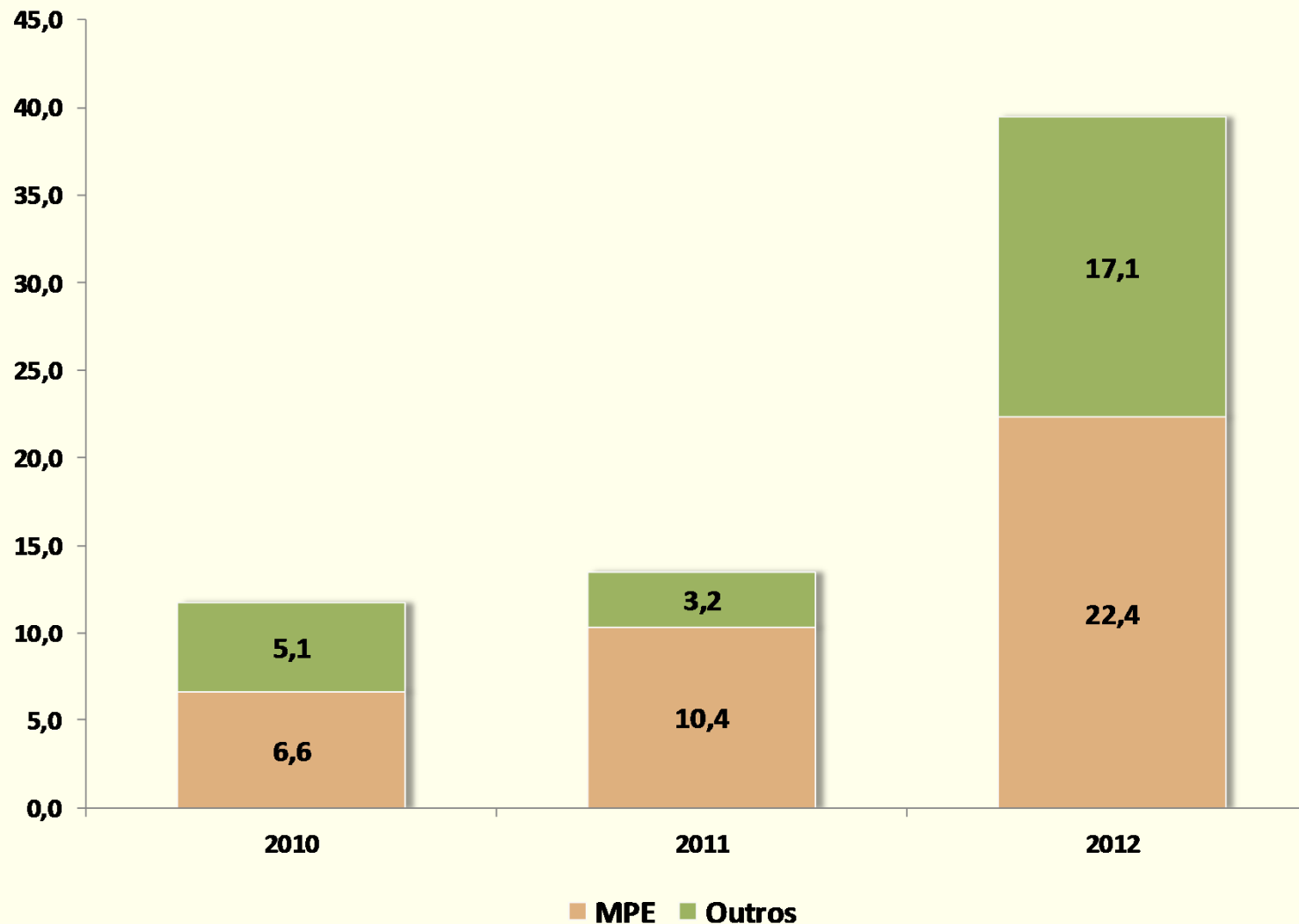
Elaboração: SLTI/MP.

Ministério do Planejamento,  
Orçamento e Gestão

# MINISTÉRIO DO PLANEJAMENTO

Secretaria de Logística e Tecnologia da Informação – SLTI

Valor das compras de licitações sustentáveis por porte – Órgãos SISG (milhões)<sup>1</sup>



<sup>1</sup> Valores corrigidos pelo IPCA Dessazonalizado.

Fonte: Comprasnet - janeiro a dezembro.

Elaboração: SLTI/MP.

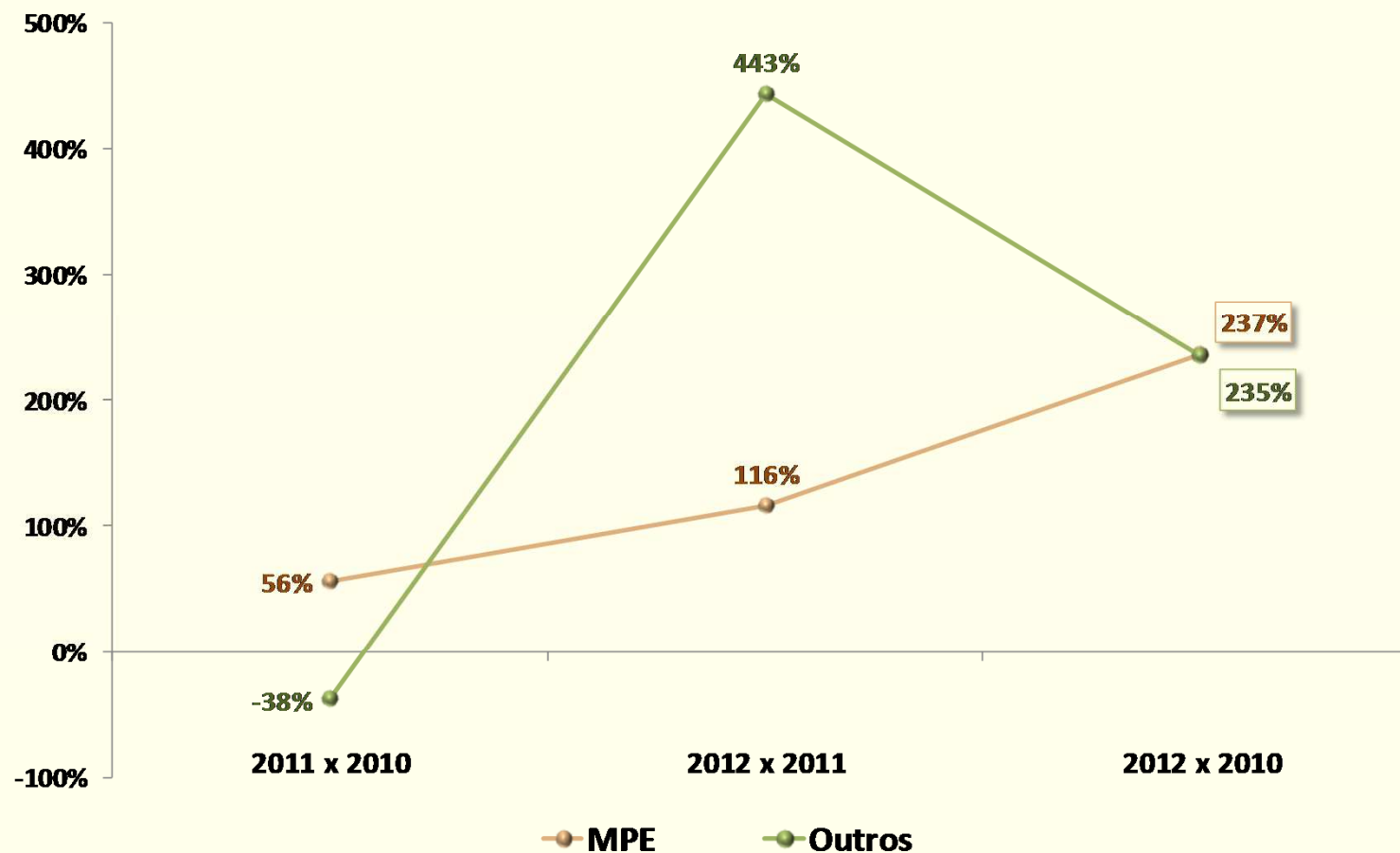
Ministério do Planejamento,  
Orçamento e Gestão



# MINISTÉRIO DO PLANEJAMENTO

Secretaria de Logística e Tecnologia da Informação – SLTI

Evolução do crescimento das licitações sustentáveis, segundo o porte (%) – Órgãos SISG



Fonte: Comprasnet - janeiro a dezembro.

Elaboração: SLTI/MP.

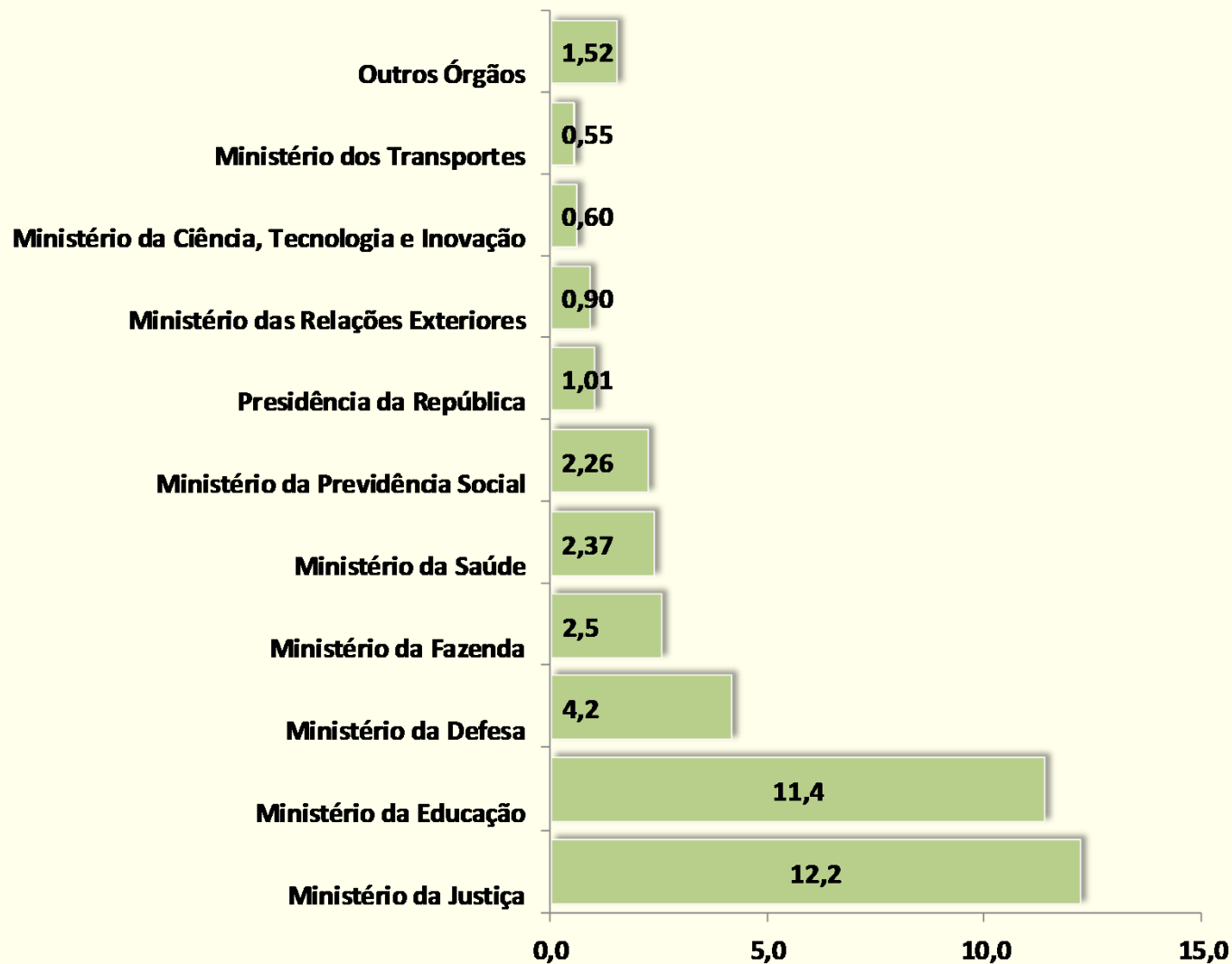
Ministério do Planejamento,  
Orçamento e Gestão



# MINISTÉRIO DO PLANEJAMENTO

Secretaria de Logística e Tecnologia da Informação – SLTI

Valor das compras de licitações sustentáveis por Órgãos SISG – Órgãos SISG – 2012  
(milhões)



Fonte: Comprasnet - janeiro a dezembro.

Elaboração: SLTI/MP.

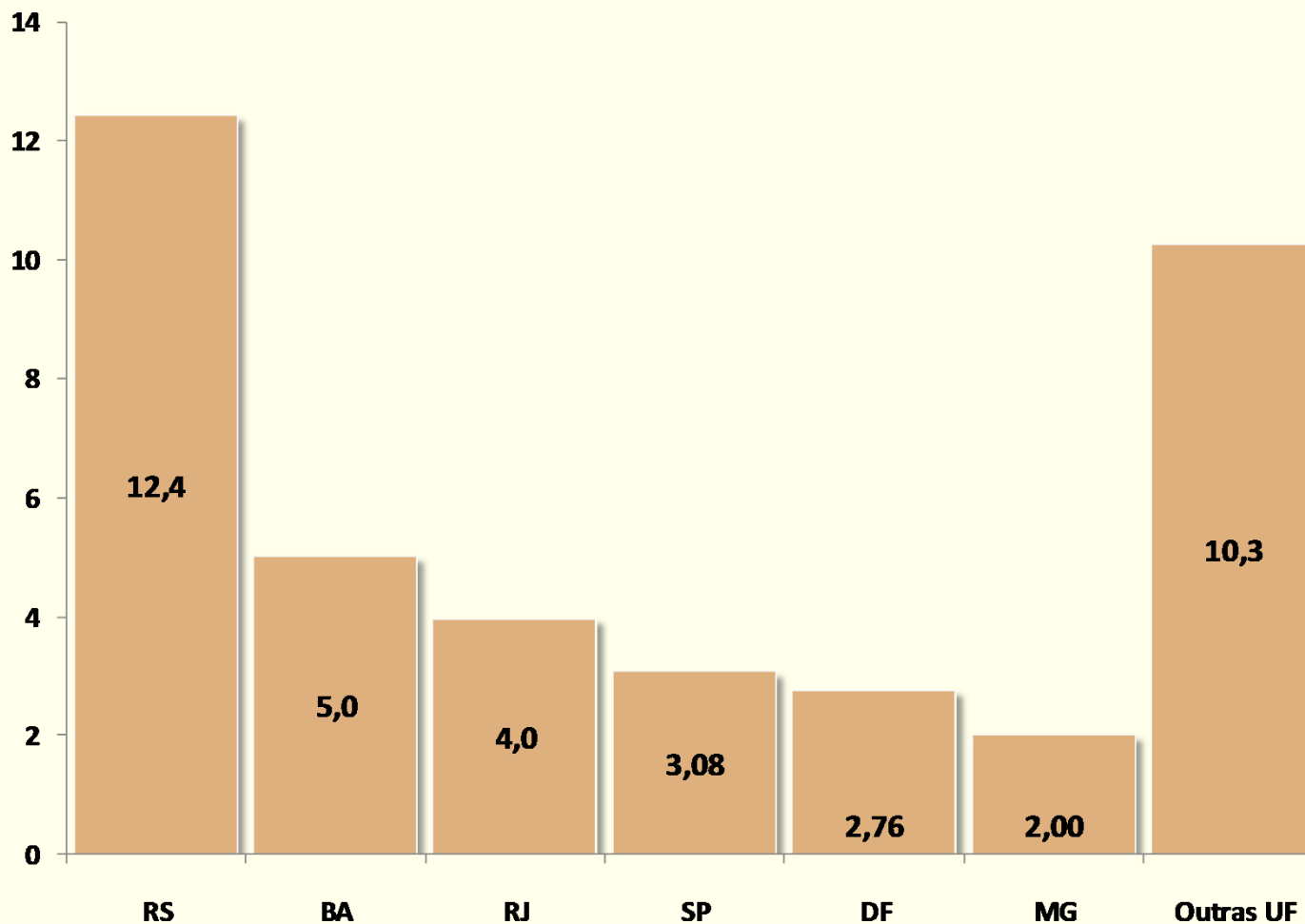
Ministério do Planejamento,  
Orçamento e Gestão



# MINISTÉRIO DO PLANEJAMENTO

Secretaria de Logística e Tecnologia da Informação – SLTI

Valor das compras de licitações sustentáveis por UF – Órgãos SISG – 2012 (milhões)



Fonte: Comprasnet - janeiro a dezembro.

Elaboração: SLTI/MP.

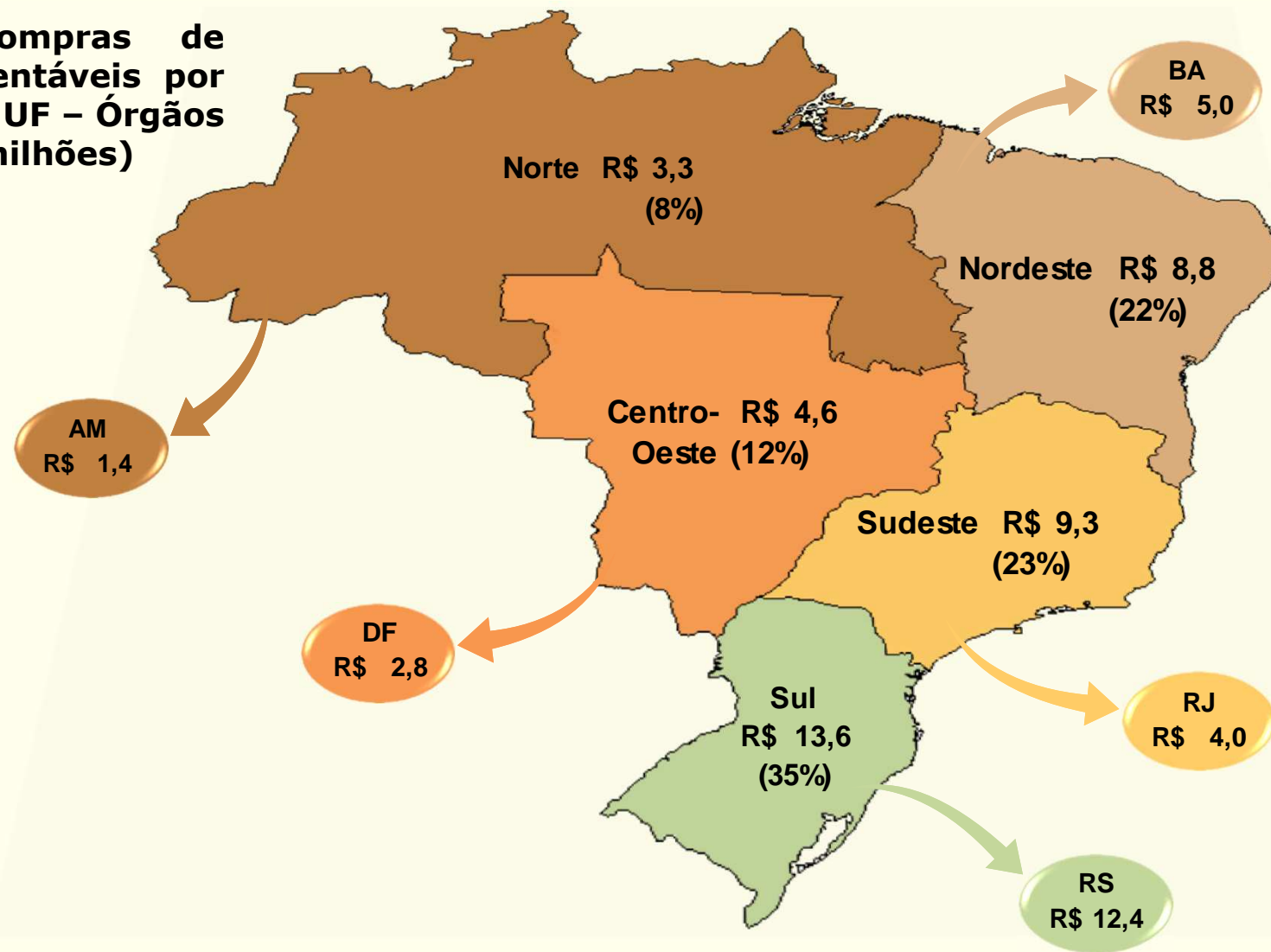
Ministério do Planejamento,  
Orçamento e Gestão



# MINISTÉRIO DO PLANEJAMENTO

Secretaria de Logística e Tecnologia da Informação – SLTI

Valor das compras de licitações sustentáveis por Região e maior UF – Órgãos SISG – 2012 (milhões)



Fonte: Comprasnet - janeiro a dezembro.

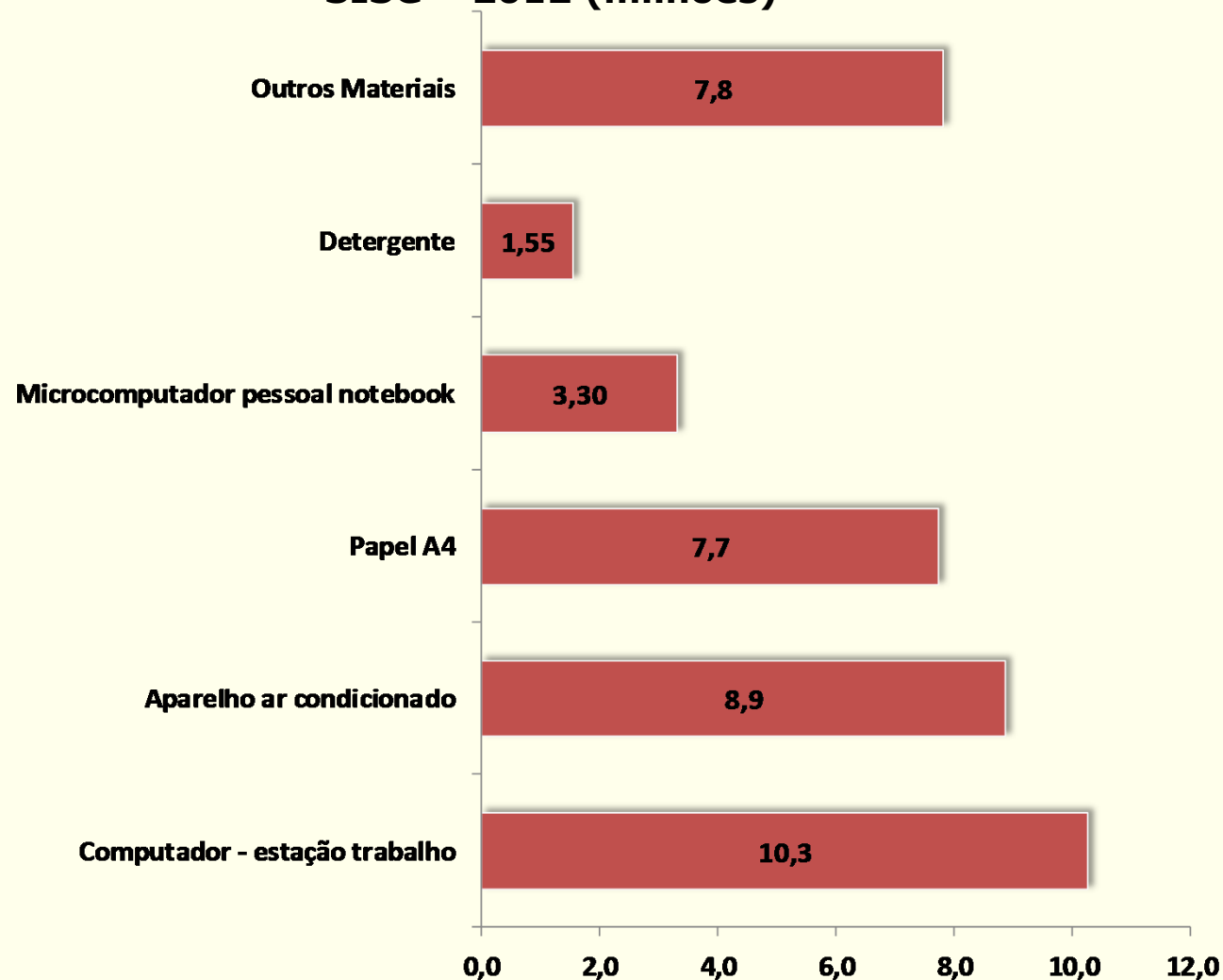
Elaboração: SLTI/MP.

Ministério do Planejamento,  
Orçamento e Gestão

# MINISTÉRIO DO PLANEJAMENTO

Secretaria de Logística e Tecnologia da Informação – SLTI

Valor das compras de materiais mais adquiridos em licitações sustentáveis – Órgãos SISG – 2012 (milhões)



Fonte: Comprasnet - janeiro a dezembro.

Elaboração: SLTI/MP.

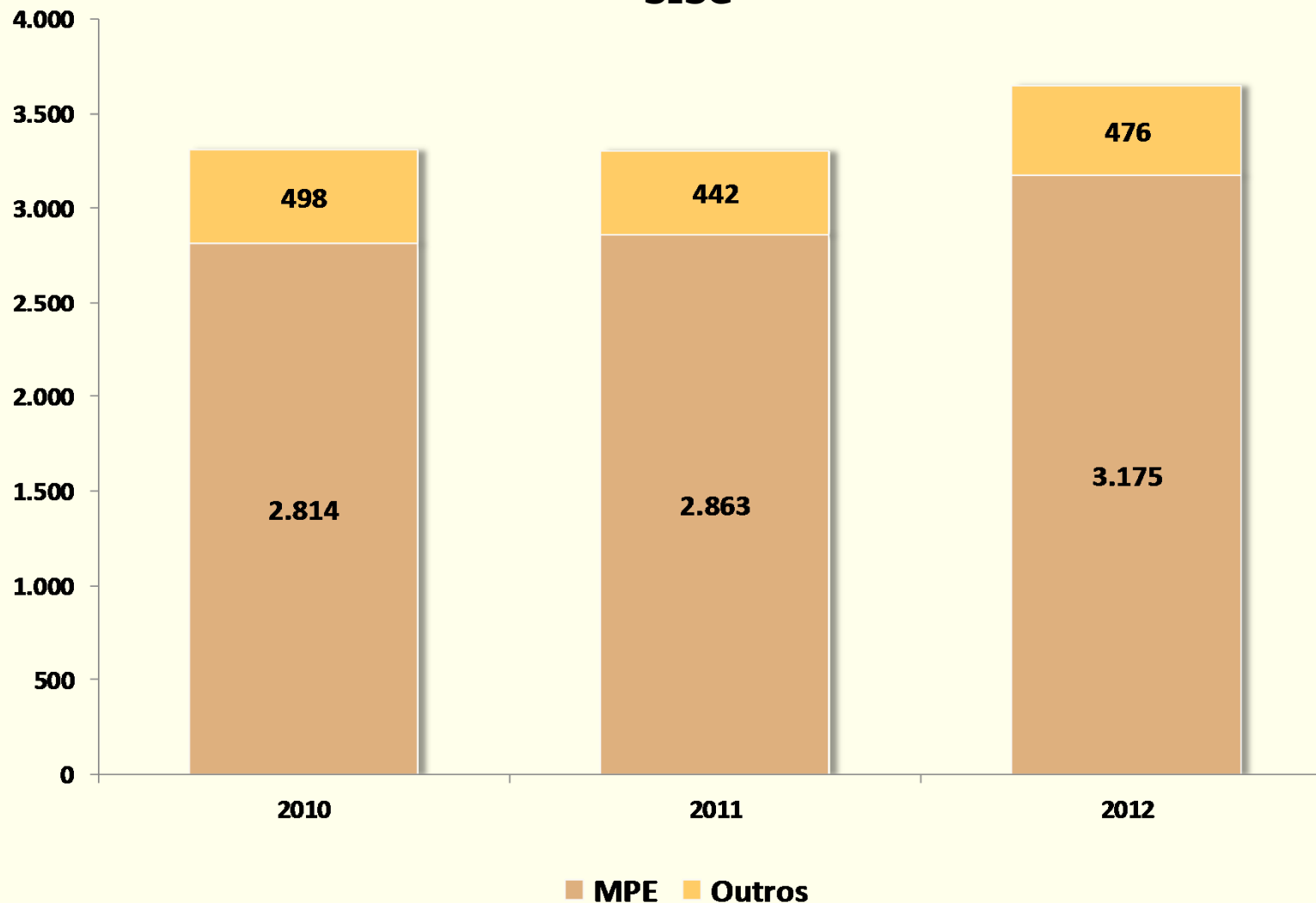
Ministério do Planejamento,  
Orçamento e Gestão



# MINISTÉRIO DO PLANEJAMENTO

Secretaria de Logística e Tecnologia da Informação – SLTI

Total de fornecedores participantes de licitações sustentáveis, segundo o porte – Órgãos SISG



Fonte: Comprasnet - janeiro a dezembro.

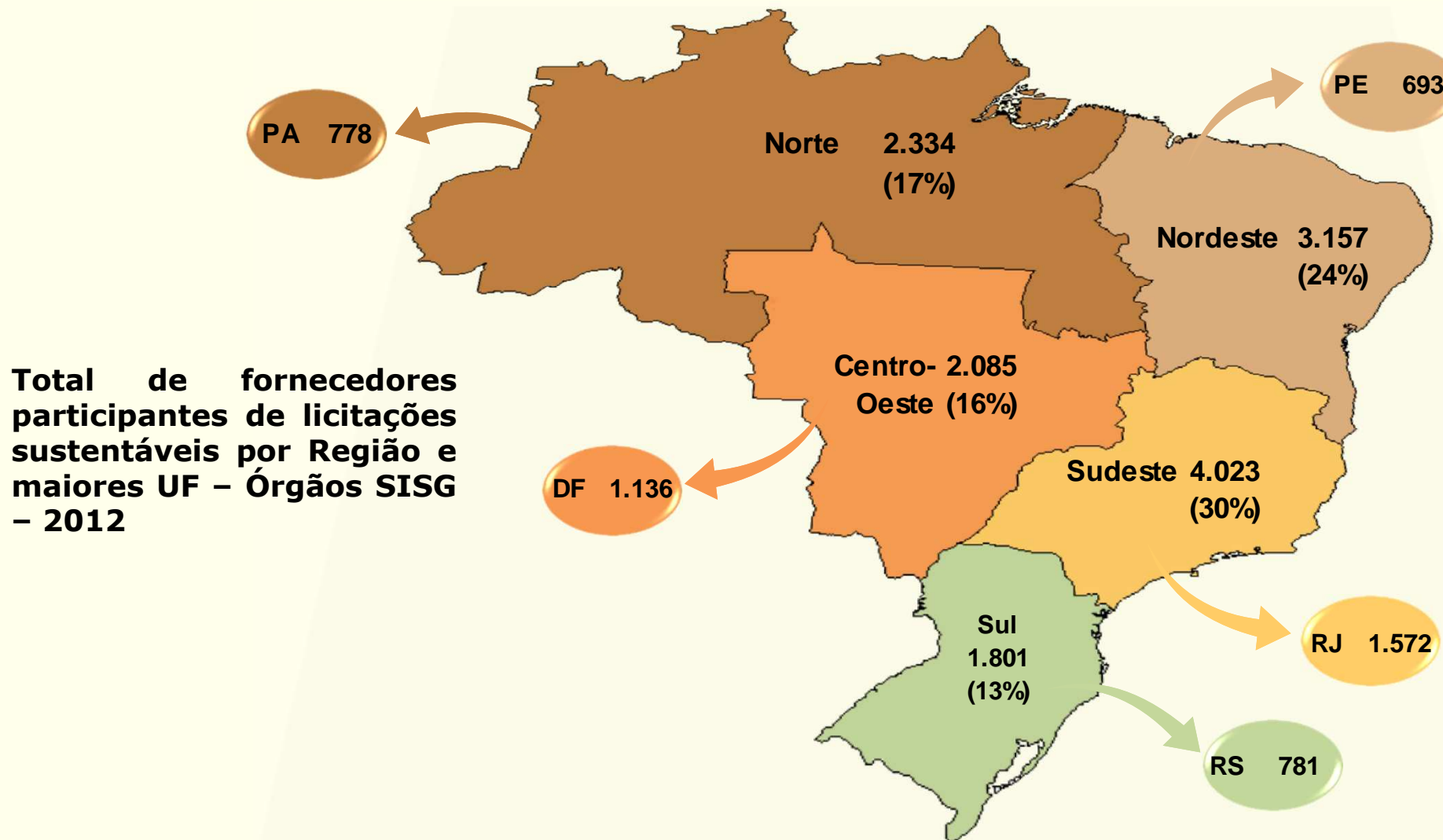
Elaboração: SLTI/MP.

Ministério do Planejamento,  
Orçamento e Gestão



# MINISTÉRIO DO PLANEJAMENTO

Secretaria de Logística e Tecnologia da Informação – SLTI



Fonte: Comprasnet - janeiro a dezembro.

Elaboração: SLTI/MP.

Ministério do Planejamento,  
Orçamento e Gestão